


---

# **1. ПРОБЛЕМЫ ПРЕПОДАВАНИЯ ФИЗИЧЕСКОЙ, ОГНЕВОЙ И ТАКТИКО-СПЕЦИАЛЬНОЙ ПОДГОТОВКИ В УЧЕБНЫХ ОРГАНИЗАЦИЯХ, ОСУЩЕСТВЛЯЮЩИХ ОБУЧЕНИЕ СОТРУДНИКОВ ДЛЯ СИЛОВЫХ СТРУКТУР**

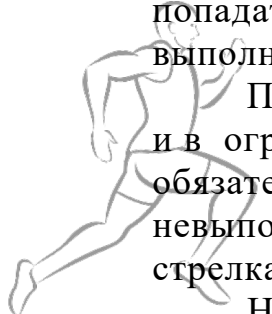


*Андреанов А.С.*

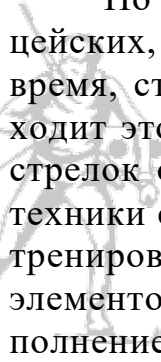
## **ОСОБЕННОСТИ ТЕХНИКИ СТРЕЛЬБЫ В ОГРАНИЧЕННОЕ ВРЕМЯ ПРИ ОБУЧЕНИИ СОТРУДНИКОВ ОРГАНОВ ВНУТРЕННИХ ДЕЛ**




Перед тем как приступать к рассмотрению особенностей техники стрельбы в ограниченное время, условно определимся понимать под базовыми элементами техники стрельбы определенные технические действия, о которых уже упоминалось ранее. Поскольку без выполнения этих технических действий стрелок не сможет при стрельбе из пистолета попадать в мишень, базовые элементы техники стрельбы являются при выполнении любых упражнений стрельб, строго обязательными.



При выполнении упражнений стрельбы как в неограниченное, так и в ограниченное время базовые элементы техники стрельбы должны обязательно соблюдаться как в одном, так и в другом случае. Потому что невыполнение базовых элементов техники стрельбы неминуемо приведет стрелка к промахам.



Но как показывает практика, у значительного большинства полицейских, неплохо выполняющих упражнения стрельбы в неограниченное время, стрельба с ограничением времени вызывает затруднения. Происходит это потому, что, во-первых, при сокращении времени на стрельбу стрелок оказывается не в состоянии выполнить обязательные элементы техники стрельбы. И это вполне естественно, поскольку без специальных тренировок очень сложно сократить время на выполнение обязательных элементов техники стрельбы. А во-вторых, сокращение времени на выполнение обязательных элементов техники стрельбы потребует от стрелка, для приобретения необходимых практических навыков, владения определенной техникой [1].



При стрельбе в ограниченное время результат во многом зависит от того, сколько времени затрачено стрелком на производство первого выстрела. Почему один стрелок способен подготовить и произвести первый выстрел на второй секунде, а у другого на эти же действия уходит пять

и более секунд? По каким причинам это происходит и что нужно сделать для того, чтобы сократить время на производство первого выстрела?

Большинство стреляющих из числа сотрудников полиции никогда не задумывались над последовательностью своих действий при подготовке и производстве первого выстрела. А без проведения подробного анализа действий стрелка невозможно говорить об особенностях техники стрельбы в ограниченное время и уж тем более выявлять допущенные в процессе стрельбы ошибки [2].

Причина затяжного первого выстрела как раз и заключается в неправильных, несистематизированных действиях стрелка, что приводит к лишним временным затратам на выполнение упражнения и вследствие этого, конечно же, к ошибкам.

Подробный анализ элементов подготовки и производства первого выстрела большинства стреляющих из числа сотрудников полиции показывает следующую последовательность в действиях. После извлечения оружия из кобуры и досылания патрона в патронник стрелок старается как можно быстрее привести пистолет на мишень. С этого момента и допускается основная ошибка в технике подготовки и производства первого выстрела в ограниченное время.

Находясь под воздействием психологического фактора, стрелок за очень короткий промежуток времени старается выполнить три действия одновременно: правильно взять оружие, выбрать свободный ход и прицелиться. Быстро и качественно выполнить три действия одновременно за короткий промежуток времени, находясь под воздействием психологического фактора, без специальных длительных тренировок практически невозможно.

Для решения этой же задачи можно выбрать более простой и эффективный путь обучения, но предварительно необходимо разобраться в том, как избежать указанных ошибок. Для того чтобы не допускать ошибок в процессе подготовки и во время производства первого выстрела, а также тратить меньше времени на его выполнение, действия стрелка должны быть четко систематизированы.

Систематизация действий предполагает выполнение конкретных действий в строго определенной последовательности. То есть после извлечения оружия и досылания патрона в патронник сначала необходимо правильно взять пистолет (выполнить хват оружия), при этом указательный палец должен находиться на спусковой скобе, а не на спусковом крючке, что очень важно, поскольку имеет прямое отношение к мерам безопасности. Затем необходимо выбрать свободный ход спускового крючка, поскольку выбор свободного хода – работа «ювелирная» и должна осуществляться только усилием указательного пальца. После

этого оружие выносится на уровень мишени, выполняется прицеливание и остается только правильно обработать спусковой крючок.

Несоблюдение указанной последовательности в действиях будет приводить к ошибкам и излишним временным затратам. Например, причиной такой ошибки, как преждевременный выстрел, является в большинстве случаев элементарная спешка стрелка, который, пытаясь выполнить одновременно два действия – хватку и выбор свободного хода, оказывается не в состоянии должным образом проконтролировать одновременно работу кисти руки и движение указательного пальца этой же руки. Именно поэтому на начальном и среднем этапах обучения эти действия должны отрабатываться и выполняться отдельно и в строго определенной последовательности.

Следует упомянуть о том, что по мере повышения уровня огневой подготовки отдельные обучаемые некоторым образом могут дорабатывать определенные элементы техники под свои индивидуальные особенности. Например, выбирать свободный ход спускового крючка в процессе выноса оружия в сторону мишени, но это уже отдельные детали, которые совершенствуются по мере приобретения опыта и наработки практических навыков. Сам принцип обучения технике стрельбы в ограниченное время, наработка правильной техники подготовки и производства первого выстрела в ограниченное время и методика обучения в целом от этого не меняются [1].

Соответственно, понятие техники производства первого выстрела в ограниченное время включает в себя не только определенные технические действия, но и строго определенную последовательность выполнения этих действий. С нарушением последовательности действий самопроизвольно ломается и вся техника производства первого выстрела в ограниченное время.

Таким образом, элементы техники подготовки и производства первого выстрела в ограниченное время можно сформулировать в правило одним предложением. Не следует наводить прицельное приспособление на цель, если стрелок не готов к производству выстрела. Под готовностью к выстрелу следует понимать выполнение и контроль правильного хвата оружия, а также выбор свободного хода спускового крючка.

### **Библиографический список**

1. Андрианов, А.С. Подготовка сотрудников полиции с помощью современных огневых технических средств обучения / А.С. Андрианов, В.Е. Баранов // Вестник НЦЖБД. – 2022. – № 2(52). – С. 7-11.
2. Милютин, Р.В. Некоторые особенности техники стрельбы из пистолета Макарова в ограниченное время: ключевые элементы подготовки и производства первого выстрела / Р.В. Милютин, К.С. Марченко,

М.Ю. Пакляченко // Подготовка кадров для силовых структур: современные направления и образовательные технологии : материалы XXVI Всероссийской научно-методической конференции. – Иркутск, 2021. – С. 154-156.

*Афанасьев А.В., Барышников А.В.*

### **СОВЕРШЕНСТВОВАНИЕ СИСТЕМЫ ПОДГОТОВКИ СПЕЦИАЛИСТОВ ДЛЯ ОРГАНОВ ВНУТРЕННИХ ДЕЛ В СОВРЕМЕННЫХ УСЛОВИЯХ**

В 2022 году деятельность органов внутренних дел строилась с учетом геополитических и экономических изменений в стране и мире [2]. Это напрямую отразилось и на системе подготовки специалистов для органов внутренних дел. Так, учебный процесс образовательных организаций был существенно реструктурирован в сторону усиления прикладной подготовки по ряду дисциплин, в том числе по огневой подготовке.

Однако усиление практической направленности обучения по огневой подготовке личного состава органов внутренних дел выявило ряд проблем.

1. Недостаточное количество подготовленных специалистов, способных качественно организовать и провести занятия по изучению приемов и правил обращения со специальными видами стрелкового вооружения.

ГУРЛС МВД России были предприняты существенные меры по подготовке специалистов (инструкторов) по огневой подготовке территориальных органов внутренних дел [5], и на текущий момент подготовка данной категории сотрудников осуществляется на системной основе. Однако содержание такой подготовки направлено в первую очередь на приобретение обучающимися необходимых методических компетенций по организации и проведению занятий по изучению различных разделов огневой подготовки. Для изучения материальной части, а также порядка обращения со специальными видами вооружения отведенного бюджета учебного времени недостаточно. Кроме того, профессорско-преподавательский состав образовательных организаций, в которых организовано обучение инструкторов по профессиональной-служебной и физической подготовке, также не всегда обладает необходимой квалификацией, чтобы на необходимом методическом уровне обеспечить проведение занятий по изучению специальных видов стрелкового вооружения.

Отчасти решение данной проблемы осуществляется за счет взаимодействия с подразделениями специального назначения управлений МВД России по субъектам Российской Федерации, которое может осуществляться в рамках повышения квалификации профессорско-преподава-